

GRIOT'S[®]



GARAGE

PASSION LIVES HERE

We want the very best for cars and the people who love them. For passionate enthusiasts like us, car care is fun. Weekends in the garage are something we look forward to. At Griot's, when we go all-out to develop the best products we do it for ourselves first.



LE GARAGE

LE GARAGE is the exclusive partner of
GRIOT'S GARAGE in JAPAN.

HAVING FUN IN YOUR GARAGE.

あなたのガレージをもっと楽しくするために。

CAR CARE / GARAGE LIFE

カーケア / ガレージライフ

愛車との睦まじいひとときを過ごす自分だけのガレージ。ツールを並べて、アートを飾ってと、自分でコツコツと作り上げていくのもガレージライフの楽しみのひとつ。ガレージを演出する様々なアイテムは貴方の気分を盛り上げる名脇役たちです。そしてガレージでのカーケアはモータリングライフの大きな楽しみのひとつ。プロだけではなく誰もが安全かつ最高の仕上がりを得られるように作られたものを使いたいもの。グリオズ・ガレージは、そんな貴方の希望を叶えるアイテムたちを揃えています。



HISTORY

ヒストリー

カーケア本来の目的は「大切な愛車の価値を長く維持する」こと。しかし巷では簡便性やケミカル効果の持続性にだけ集中するあまり、効果があるようでいて実際には素材を傷め、結果的に愛車の価値を下げてしまうような製品が少なくありません。また、優れたカーケア製品は誰にでも簡単に使え、確実な効果はもちろん作業性が高く、時間のかからないことも大切です。1988年の設立以来、グリオズ・ガレージのカーケア製品はシアトルにある本社工場でリチャード・グリオ氏自らの手によって実際に試され、仕上がり具合や作業性などあらゆる視点から入念なテストが行われた上で製品化されます。リチャードのお墨付きで世に送りだされる製品は、作業にかかる時間を短縮し、満足のいく確かな結果をお約束します。



Richard

Richard Griot

BODY CARE

ボディケア



P.03

TIRE & WHEEL CARE

タイヤ・ホイールケア



P.13

WINDOW CARE

ウインドウケア



P.17

INTERIOR CARE

インテリアケア



P.19

OTHER CARE

その他のケア



P.23

GARAGE TOOL

ガレージツール



P.25

BODY CARE

ボディケア

Car Wash

カーウォッシュ

16オンス ¥2,200 / 1ガロン ¥10,230

ワックスを落とさず汚れだけを落とす優しいカーシャンプー

ボディなどの塗装面の美しさを維持するには、表面に付着した汚れを安全かつ効率よく落とすことが肝心です。落とさきれなかった汚れやホコリを巻き込んで洗車の作業を続けてしまうことで、ボディに細かな傷を付けてしまうことも少なくありません。カーウォッシュは最高級グレードの界面活性剤をふんだんに使用し、あらゆる塗装に優しく、ワックスは落とさずにしつこい汚れだけを洗い流してくれます。洗浄液を十分に泡立てることで、泡が汚れを浮き上がらせ安全に作業できます。作業の合間にウォッシュミットやブラシを頻繁に洗浄液の中で洗うことも傷を付けないポイントです。

- 16オンス:473ml、1ガロン:3.78L
- クルマのボディが冷えている状態で使用してください。まず水だけでボディに付着した泥やホコリを軽く洗い流します。
- カーウォッシュを500倍(1目盛り1オンス約30mlに対して水15L)に希釈します。
- 十分に泡立てたカーウォッシュの洗浄液にウォッシュミットや柔らかいタオルを浸して、滑らすようにボディを洗い流します。
 - ※しつこいピッチやタールを落とすには、カーウォッシュの希釈濃度を濃くすることで対応できます。
- 乾く前にしっかりとすすぎ、きれいな拭き取り用のドライタオルなどで水分を吸い取るように拭き取ります。
 - ※鉄粉などの除去はできませんので、1ヶ月に1度程度、スピードシャインとペイントクリーニングクレイでの作業をおすすめします。



Microfiber Wash Mitts / Pads

マイクロファイバーウォッシュミット/パッド2個セット

ミット ¥3,520 / パッド ¥3,300



しっかり洗える2色のウォッシュミット/パッド

全体が何本もの小縄状になっているため保水性が高く洗浄水をしっかりと保ってくれます。泡立ちも良くボディに優しい洗車が可能です。ミットタイプは手首の部分に伸縮性があり、内側は通気性の良いメッシュ仕上げ。たっぷりサイズのパッドタイプは簡単に両面が使えます。2色セットで使い分けにも便利です。

- ミット 22×28cm、パッド 20×25cm



Microfiber Wash Pad

マイクロファイバー ウォッシュパッド

¥2,860



折りたたむことで4面使えるウォッシュパッド

ボディ洗車用のマイクロファイバーウォッシュパッドです。非常に柔らかいマイクロファイバーが汚れを優しく取り除きます。大判サイズのため、効率よくボディを洗車ができます。

- 25×25cm

Microfiber Plush Edgeless Wash Cloths

マイクロファイバー ブラッシュエッジレスウォッシュクロス 2枚セット

¥2,750

柔らかいマイクロファイバー起毛でマルチに活躍するミット

2層構造で長いパイルを持つ、マイクロファイバーブラッシュエッジレスウォッシュクロス。非常に柔らかいマイクロファイバーを採用しており、クロスがボディに密着するように効率よく洗浄することが出来ます。また、長いパイルが付着した汚れを内部に取り込むことで、ボディとタオルの間に汚れを残しません。

- 20×29cm



Microfiber Wash & Scrub Mitt

マイクロファイバー ウォッシュ&スクラブミット

¥2,200

2つの面でしつこい汚れもボディを痛めずに除去可能

二つの異なる洗浄面を持っているミット。一つは虫や樹液など車にこびりついた汚れをとるスクラブ面、もう一つは柔らかい小縄状になっておりたくさんの水分や泡を含ませ塗装面を優しく洗い上げます。

- 16×25cm



Best of Show® Wash & Wax

ベストオブショウウォッシュ&ワックス

16オンス ¥2,530 / 1ガロン ¥9,130

洗車とワックス掛けが一度に可能

ベストオブショウウォッシュ&ワックスは、高品質のカルナバロワックスが豊富に詰め込まれたカーシャンプー。簡単なステップで汚れを落とし、深みのある光沢を得ることができます。カーウォッシュに比べて泡立ちが少ない分、すすぎの水量も少なく、作業が素早く効率的に進みます。完璧な塗装を維持することが、いかに簡単にできるか驚かされるアイテムです。

- 16オンス:473ml、1ガロン:3.78L
- クルマのボディが冷えている状態で使用してください。まず水だけでボディに付着した泥やホコリを軽く洗い流します。
- ベストオブショウウォッシュ&ワックスを1オンス(28ml)に対して1ガロン(3.78L)の水で希釈します。
- 洗浄液にウォッシュミットや柔らかいタオルを浸して、滑らすようにボディを洗います。
- 乾く前にしっかりとすすぎ、きれいな拭き取り用のドライタオルなどで水分を吸い取るように拭き取ります。
※鉄粉などの除去はできませんので、1ヶ月に1度程度、スピードシャインとペイントクリーニングクレイでの作業をおすすめします。



Microfiber Detailing Mitt

マイクロファイバー ディテリングミット

¥1,540



柔らかいマイクロファイバー起毛でマルチに活躍するミット

インテリアからボディ、トリム、ガラスなどのエクステリアまでマルチに使用できるミット。柔らかなマイクロファイバーの起毛でボディにキズを付けることがありません。大判サイズで広範囲に効率よく洗車が行え、その口は長めのリブ仕様になっているので快適に作業が行えます。カーウォッシュ、スプレーオンシリーズ、インテリアクリーナー、レザーケアなど多くのグリオズ製品に使用できます。

- 20×29cm

Collapsible Silicone Bucket

コラプシブルシリコンバケツ

¥8,360

コンパクトに収納可能なバケツ

折りたたんでコンパクトに収納できるシリコン製の洗車用バケツです。広げると、最大9.5リットルのバケツになります。また、ステンレス製ハンドル付きのため、持ち運びも便利なバケツです。

- W39×D27×H4.5～22cm



Ultimate Car Wash Bucket

アルティメットカーウォッシュバケツ

¥9,240

本格洗車に最適なたっぷり20Lの大容量バケツ

洗車ブラシやミットが置ける網棚付きで、沈んだツールを手探りで探すなんていう必要もなし。底網にはグリオズのカーウォッシュを適量に入れるための皿状の計量カップがあり希釈も簡単です。キャスターと丈夫なハンドルのおかげで、重くても転がしながらの作業が可能。スナップ式のフタ付きで転がした時も水はねを防ぎ、洗浄液にホコリが入ってしまうこともありません。

- W52×D26×H24cm、キャスター H9.5cm



Starter Car Care Kit

スターターカーケアキット

¥15,400

カーケア選びに迷ったら、まずはこのセットを

洗車の基本中の基本のアイテムを集めた、初めて使う方へ向けたグリオズ・ガレージおすすめの入門編セットです。まずは、ボディの汚れを落とすカーウォッシュ。最高級グレードの界面活性剤をふんだんに使用し、あらゆる塗装に優しく、ワックスは落とさずにしつこい汚れだけを洗い流してくれます。次に、下地処理として重要な鉄粉取り。ブリリアントフィニッシュシムセティッククレイとスピードシャインでスピーディーに作業が可能です。ボディの仕上げはベストオブショウワックス。重ね塗りが可能なため、何度かワックスを重ねることで傷が目立たなくなり深みのあるツヤが増します。またトップクラスのホイールメーカー、あのBBSから認定されているホイールクリーナー、内外装のあらゆるビニールとゴム系のパーツに使えるビニール&ラバードレッシングがセットになった、外装のケアを中心に一連の作業ができる便利なキットです。

- (左から)
- ブリリアントフィニッシュシムセティッククレイ1個
 - スピードシャイン 22oz (651ml)
 - カーウォッシュ 16oz (473ml)
 - ベストオブショウワックス 16oz (473ml)
 - ビニール&ラバードレッシング 22oz (651ml)
 - ホイールクリーナー 22oz (651ml)



PFM® Terry Weave Drying Towel

PFMテリーウェーブドライタオル

¥7,260



最高級のマイクロファイバーを使用したドライタオル

長い毛足を持った、最高級のマイクロファイバーを使用したドライタオル。洗車した後のボディの上にタオルを置き、そっと引くだけであっという間に拭き上げが完了します。その拭き上げ容量はなんと約2.4L。車1台が軽く拭き上げられます。

- 65cm×90cm

Extra-Large

PFM® Edgeless Drying Towel

エクストララージ PFM エッジレスドライタオル

¥8,250



吸水性に優れた2層構造のクロス

約3Lの拭き上げ容量を持つ特大サイズのマイクロファイバータオル。SUVや大型車でも簡単に拭きあげることができます。タオルの構造はフチなしかつ2層のデザインになっており、吸水性はもちろん、エッジでボディを傷つけることもありません。

- 74×90cm

14" Long-Reach Water Blade

ロングリーチウォーターブレード

¥6,490



水滴を一気にかき落として作業効率アップ

洗車時にボディに残った水滴をタオルで拭き取り、更に水を含んだタオルを絞る作業は一苦勞。ロングリーチウォーターブレードは残った水滴を一気にかき落とすことができます。

- W35×D4.5×H7.5cm

Pump-Up Foamer / Parts Kit

ポンプアップフォーマー ¥5,830

補修用パーツキット ¥2,640



豊かな泡を作り出すフォーミングツール

カーウォッシュやホイールクリーナーを入れハンドポンプを操作するだけで、きめ細かな泡を簡単に作る事ができるポンプアップフォーマーです。泡パターンを調整するためのノズルを搭載しているので、より細かなところまで効率的に洗うことができます。

- 容量:1.8L
- 別売で補修用パーツキットもご用意しております。

Speed Shine

スピードシャイン

22オンス ¥2,750 / 1ガロン ¥8,030

5分間お手入れ! 驚きの即効ボディクリーナー兼ワックス

グリオズ・ガレージが、特に自信を持っておすすめするのがスピードシャイン。要は即効性のボディクリーナーなれど、その効果と作業性にはまさに目から鱗。界面活性剤の力で傷を付けることなく汚れを落とし、腹立たしい樹液や鳥のフンも安全かつ瞬時に取り除くことができます。ワックスの効果を補助してワックス直後の光沢が瞬時に得られ、次の作業までのインターバルを延ばしてくれます。シリコンを含まないのでガラス面に付着しても油膜にならず、逆に撥水効果も得られて大変便利。もちろん環境に優しいことも見逃せない点です。

また、スピードシャインは鉄粉やピッチなどを除去するペイントクリーニングクレイの潤滑剤としてもその効果を発揮します。グリオズのペイントクリーニングクレイは、水だけの潤滑剤ではボディに付着してしまうほど非常に柔らかいのが特徴。スピードシャインのクリーニング効果とペイントクリーニングクレイの吸着力で塗装面は驚くほどスムーズになります。



- 22オンス:651ml、1ガロン:3.78L
- 使用前にボトルを良く振り、塗装面に直接かけます。泥などの大きな汚れは予め水で洗い流しておきます。
- 柔らかいタオルを使用し、常にきれいな部分を使って軽く撫でるように拭き取りをします。
- 樹液や鳥の排泄物などのしつこい汚れには、たっぷりかけて使用してください。
- 一度に広範囲に塗布せず、乾く前にすぐに拭き取れる範囲で作業を行ってください。
- 日差しが強い場所での作業はできるだけ避けてください。



Microfiber Car Duster

マイクロファイバー カーダスター

¥3,630



ホコリを取り込む様に除去

カーダスターは次回の洗車までの必需品! 素早くかつ優しく塗装面を撫でてやれば、細かい埃も素早く除去できます。モップ部分にスピードシャインを1~2吹きしてから使用すると、効率よく埃を除去できます。素材は塗装面に優しいマイクロファイバーを使用。汚れたらブラシ部分を外して洗うことができます。

- 全長:65cm、ブラシ部分:38×10×7cm
- 収納バッグ付属



PFM® Terry Weave Towels

PFM テリーウェーブタオル 2枚セット

¥3,630



スピードシャインの性能を最大限引き出すクロス

長い毛足を持った、吸水性・汚れをキャッチする性能に優れたタオル。スピードシャインやベストオブショウディテラー、スプレーオンワックスの拭き取りはこのタオルです。

- 40×40cm

Best of Show® Detailer

ベストオブショウディテラー

22オンス ¥3,190 / 1ガロン ¥9,570

濡れたようなツヤが得られるクリーナーワックス

ベストオブショウディテラーは、新開発ポリマー成分配合のボディクリーナー兼ワックス補強剤。ディテリングの「最終ステップの作業」として、仕上がり感と塗装の保護を短時間で可能にすることを最重点に開発されました。ポリマー成分の効果で濡れたような深みのある光沢を得られることができ、ワックスの保護剤としても使えるので、ワックス施工のインターバルを長くしてくれます。屋外保管や、毎日ヘビーに使用するクルマも常に綺麗にしておきたい方におすすめです。ペイントクリーニングクレイを使用した鉄粉取りの工程には、ポリマー成分を含まないスピードシャインをお使いください。

- 22オンス:651ml、1ガロン:3.78L
- 使用前にボトルをよく振り塗装表面に直接かけます。
- 泥などの大きな汚れは予め水で洗い流しておきます。
- 柔らかいタオルを使い、常にきれいな部分を使って軽く撫でるように拭き取りをします。
- 樹液や鳥の排泄物などのしつこい汚れには、たっぷりかけて使用してください。



Spray-On Car Wash

スプレーオンカーウォッシュ

22オンス ¥3,630 / 1ガロン ¥11,440

水道がなくてもサッと拭き取るカンタン洗車作業

スプレーオンカーウォッシュは水要らずの即効性ボディクリーナー。時間も水道もない状況でもスプレーして、タオルで拭き取るだけで簡単に洗車ができます。同じくスプレー式で簡単ディテリングに重宝するスピードシャインがありますが、スピードシャインに少量含まれるワックス効果を省く代わりに、より洗浄力を高めています。乾燥してこびりついた鳥のフンなどには、スプレーオンカーウォッシュをスプレーし、少し時間を置いてから潤滑性に優れたスピードシャインをスプレーすることで、ペイントを傷を付けることなく取り除くことができます。また、汚れだけを落とすワックスやシーラントは落とさないの、ワックス後数週間の洗車にスピードシャインと併用すれば次のワックス作業までのインターバルを延ばしてくれます。



- 22オンス:651ml、1ガロン:3.78L
- 使用前にボトルを良く振り、塗装面に直接かけます。泥などの大きな汚れは予め水で洗い流しておきます。
- 柔らかなタオルを使用し、常にきれいな部分を使って軽く撫でるように拭き取りをします。
- 一度に広範囲に塗布せず、乾く前にすぐに拭き取れる範囲で作業を行ってください。
- 日差しが強い場所での作業はできるだけ避けてください。

Microfiber Plush Edgeless Towels

マイクロファイバー ブラッシュエッジレスタオル 6枚セット

¥5,500

エッジを取り去った画期的なクロス

毛足が長いブラッシュ織を採用し、エッジも無いため傷がつきにくいタオルです。様々なワックスの拭き上げやウォッシュパッドとしても使用可能です。また、各部にひっきりなく折り方を採用しているため、細かな部分の拭き上げに適しています。

• 40×40cm



PFM® Edgeless Detailing Towels

PFM エッジレスディテリングタオル

¥3,630

ボディを簡単にきれいに拭き上げる

ベストオブショウディテラーやスピードシャインの拭き取り用に、完璧な仕上がりを求めてさらに進化したPFMエッジレスディテリングタオル。長いループがボディ表面などのチリや泥などの細かな粒子をキャッチし内部に取り込むことで、ボディに傷つけることなく拭き取りが可能。

• 40.5×23cm



Rinseless Wash & Wax

リンスレスウォッシュ&ワックス

16オンス ¥4,620 / 1ガロン ¥18,150

すすぎ不要のシャンプー&ワックス

アパート、マンションに居住している方の多くの悩みは、自宅の駐車場で水洗い洗車ができない事でしょう。グリオズ・ガレージは、創業以来スピードシャインをはじめとして、すすぎの不要な非シャンプー系洗車の開発に取り組んできました。このリンスレスウォッシュ&ワックスは、外装の汚れ落としから仕上げのプロテクションまで全てカバーできる画期的なプロダクトです。

バケツに水で溶かした溶液をボディに塗布した後、水で洗い落さず乾いたタオルで拭き取るだけで、ボディ表面についた汚れを浮かし十分な潤滑を与えるので傷を作ることや安全に汚れを落とします。拭き上げただけで、グリオズ・ガレージが新開発した疎水性ポリマーとカルナバロウの混合ワックスの効果で濡れたような自然なツヤを与えます。また、水で薄めた洗浄液を空のスプレーボトルに入れるだけでスプレータイプのクリーナーワックスとして使用する事もできます。



- 16オンス:473ml、1ガロン:3.78L
- リンスレスウォッシュ&ワックスを330倍(1目盛1オンス約30mlに対して水10L)に希釈します。
- 洗浄液に浸したウォッシュミットや柔らかいタオルなどを軽く絞り、ボディに洗浄液を塗布します。
- 濡れた状態でドライタオルなどで洗浄液を拭き取ります(洗浄液を水で洗い流す作業は不要です)。
- 一度に広範囲に塗布せず、乾く前にすぐにふき取れる範囲で作業を行ってください。
- 洗浄液が乾いてワックス成分が固まってしまった場合には、再度洗浄液を塗布し、拭き上げてください。
- 日差しが強い場所での作業はできるだけ避けてください。

Ceramic 3-in-1 Wax

セラミック3 in 1ワックス

22オンス ¥5,060 / 1ガロン ¥19,360

新開発のセラミックコーティング

グリオズガレージが新開発した「セラミック3in1ワックス」は、特殊な超疎水性ポリマー、SiO₂のナノ粒子、カルナバロウワックスをブレンドしたWAXで、グリオズガレージが得意とするしっとりとしたツヤのある光沢の膜を与えてくれます。また、従来のワックスやシーラントよりも耐久性がよく、紫外線や酸性雨などからボディを保護します。さらには疎水性ポリマーの効果により水はけの良いボディに仕上がる為、雨などがボディに付着すると汚れを水と一緒に流れ落とす「セルフクリーニング」特性を備えています。使用方法も簡単。あらかじめカーウォッシュやペイントクリーニングクレイを使ってボディをクリーニングし、乾燥した塗装面に「セラミック3-in-1ワックス」を吹きかけ、綺麗なタオルで拭き上げるだけ。ボディだけでなく、ホイール、プラスチックやゴム、クロームにも使用可能です。

- 22オンス:651ml、1ガロン:3.78L
 - 使用前にボトルを良く振っておきます。予めカーシャンプーで塗布面の汚れを落とし、クレイやコンパウンドを使用し塗装面のクリーニングを行います。
 - 直射日光を避けて温度を常温以下にしておき、表面が綺麗な乾いた状態でセラミック3in1ワックスを直接吹きかけます。
 - 広範囲をスプレーするのではなくボディパーツごとにスプレーし、表面が乾かないうちに柔らかいタオルを使用して、拭き取ります。
- ※クリーナー成分、研磨剤は配合されません。
※セラミック3in1ワックスは、光沢とプロテクションの最終仕上げの工程を簡易にするために開発されているため、洗車後きれいに拭き取りをして乾燥した塗装面に使います。



Spray-On Wax

スプレーオンワックス

22オンス ¥3,410 / 1ガロン ¥10,230



効果抜群！かけて拭くだけ簡単ワックス補強剤

スプレーオンワックスは、吹きかけて拭き取るだけの超簡単ワックス補強剤。これまでのワックス効果に対するこだわりを継承しつつ、より簡単なワックスを目指し天然カルナバロウをベースに開発されました。あらかじめ洗車で汚れを落とし、乾く前にボディに吹きかけてきれいなタオルで拭き取るだけ。これでピカピカ。ここまでは良くあるカンタン系ワックスと変わりませんが、明らかな違いはその仕上がりの光沢。ベストオブショウワックスのワックス直後と変わらぬほどの深みとツヤのある輝きを実現します。洗車の後に毎回スプレーオンワックスを使用することで簡単にワックス効果を補い、次回の本格的なワックスまでのインターバルを延ばしてくれるアイテムです。



- 22オンス:651ml、1ガロン:3.78L
- 使用前にボトルをよく振っておきます。予めカーウォッシュで塗装面の汚れを落とします。
- 洗車後、表面が水で濡れたままの状態ですプレーオンワックスを直接吹きかけます。
- 表面が乾かないうちに柔らかいタオルを使用して、常に綺麗な部分を使って軽くなでるように拭き取ります。
- 天然カルナバロウ配合のワックス補強材です。クリーナー成分、研磨剤は含まれません。

Best of Show® Spray Wax

ベストオブショウスプレーワックス

22オンス ¥3,630 / 1ガロン ¥11,440



深いツヤのある光沢と下地ワックスの保護が一度にできる

ベストオブショウスプレーワックスは、天然のカルナバロウとポリマーの混合ワックス。グリオズ・ガレージが得意とする深いツヤのある光沢の膜を与えるだけではなく、下地ワックスの保護効果もあります。毎日運転に使用するクルマでも、光沢のある状態を保ちたい方に向けて開発されたハイテクスプレー。洗車後の乾いた塗装面にスプレーして拭き取るだけで、ワックスの効果を最大限に発揮し、洗車の最終仕上げの工程を簡単してくれます。



- 22オンス:651ml、1ガロン:3.78L
- 使用前にボトルをよく振っておきます。予めカーウォッシュで塗装面の汚れを落とします。
- 洗車後、表面が乾いた状態でベストオブショウスプレーワックスを直接吹きかけます。
- 表面が乾かないうちに柔らかいタオルを使用して、綺麗な部分を使ってなでるように拭き取りします。
- 一度に広範囲に塗布せず、乾く前にすぐに拭き取れる範囲で作業を行ってください。
- クリーナー成分、研磨剤は含まれません。

スプレーオンワックスとの違い

ベストオブショウスプレーワックスは、光沢とプロテクションの最終仕上げの工程を簡易にするために開発されているため、洗車後、きれいに拭き取りをして乾燥した塗装面に使います。

スプレーオンワックスは、洗車後、拭き取り前の濡れたままの塗装面に使用するため作業プロセスが異なります。

Best of Show® Wax

ベストオブショウワックス 16オンス
¥5,060

コーティングしたボディにも
適した高級ワックス

スワールマーク(円状の磨き傷)を埋める成分、高品位フィラーが配合されているこのワックスの特徴は、重ね塗りができることです。普通のワックスは何度かけても層になることはなく意味がないのですが、このワックスなら塗れば塗るほど層が増し、傷を埋めて鏡のような美しい仕上がりを得ることができるのです。塗装面に優しく、ピンテジカーなどのデリケートな塗装からコーティング処理を行ったものまで、どんな塗装色にも使えます。

- 16オンス:473ml
- 作業には専用のレッドワックスパッドをご使用ください。



Liquid Gloss Poly Wax

リキッドグロスポリワックス 16オンス
¥5,940

安定したプロテクションと
天然ワックスに劣らないツヤ感を実現

リキッドグロスポリワックスは、最新の合成ポリマー技術による安定した究極のプロテクションを可能にしながら、天然ワックスの濡れたようなツヤ感を得ることができます。塗布と拭き取りが軽やかで、手作業によるワックスングやマシンでの作業も素早く行えます。

最新の合成ポリマーテクノロジーにより、天然ワックス級の深みのあるツヤ感と撥水性能は数ヶ月持続します。特に屋外に保管されているクルマでは高い保護効果を実感することができます。

- 16オンス:473ml
- ハンドワックスアプリーケーター1個、ワックスリムーバールタオル1枚付属



Premium Carnauba Paste Wax

プレミアムカルナバペーストワックス 12オンス
¥9,130



最上級プレミアムワックス

グリオズファン待望の最上級プレミアムワックス。最高品質のブラジルカルナバロウと合成ポリマーの混合ワックスです。最上級という扱うのが難しいのでは?と思いがちですが、そこはグリオズ製品、「プロのクオリティを誰にでも使いやすく」のポリシーがおおいに反映されています。

非常に滑らかでのびが良いペーストは、その拭き取りやすさが最大のポイント。硬化させるために待つ必要もなく、塗布後すぐの拭き取りで効果が得られます。長く乾かしすぎたときは少し足して、またはスプレーオンワックスを吹き付けてから拭き取ればOK。しっとりとしたツヤのある仕上がりで塗装面を保護します。もうワックスがけに奮闘する必要はありません。今までにない、まさにプレミアムなワックスが簡単に極上の仕上がりを約束します。

- 12オンス:340g

PFM® Dual Weave Wax Removal Towels

PFM デュアルウェーブワックスリムーバールタオル 4枚セット
¥4,620



ワックスの拭き取りに最適なマイクロファイバー製クロス

ワックスの拭き取り作業のさらなる効率化と仕上がりを求めて、新しい技術で作られたワックス拭き取り用のタオルです。これまでのワックス拭き取り用タオルに比べておよそ倍の厚さに仕上げられていて、クロスがズレたりすることない取り回しのしやすさは抜群です。片手で扱うのにちょうどいいサイズは、力が入れやすくワックス拭き取り時のストレスから開放されます。

- 23×23cm

3" Hand Waxing & Correcting Pad Kit

ハンドワックス&コレクティングキット 3インチ
¥4,620



3インチレッドワックスパッド、オレンジコレクティングパッド、グリップホルダーがセットになりました。人間工学に基づいた持ちやすく軽いグリップは、ワックスングやポリッシング作業を大いに助けてくれます。

- パッドサイズ:Φ7.5×H2.5cm

3" Red Foam Waxing Pads

レッドワックスパッド 3インチ 3個セット
¥2,970



ワックス用パッド。薄く柔らかなスポンジでボディを傷める心配なくスムーズなワックスング作業ができます。ワックス、シーラントに使用できます。

- コンタナーグリップ3インチパッドホルダーに装着してご利用ください。

Iron & Fallout Remover

アイアン&フォールアウトリムーバー

35オンス ¥6,820 / 1ガロン ¥18,150

ボディ内部の金属粒子や錆を除去

ボディの深くまで刺さった鉄粉は、内部に腐食を発生させる1つの要因です。今までのクレイでは鉄粉の除去はできませんでしたが、ボディ内部に残った金属粒子や錆の除去はできませんでした。

そこで開発されたのがこのアイアンリムーバー。ボディ内部に残った金属粒子や錆を効率よく除去することができます。ボディだけでなく、ホイール、ガラス、クロームなど、さまざまな外装パーツに使用可能です。

また、ボディに優しい中性ですので、安心してご利用いただけます。

- 35オンス:1.034L、1ガロン:3.78L
- あらかじめカーウォッシュなどを使用して洗車を行い、ボディの汚れを落とします。
- ボディが乾いたら、アイアンリムーバーをボディに直接吹きかけ3分ほど置くと、溶解され紫色に変色した鉄粉や錆が流れます。
- 再度カーウォッシュなどを使用してボディを洗浄し、拭き上げれば作業完了です。
- ※ペイントクリーニングクレイや、ブリリアントフィニッシュシンセティッククレイと併用するとより効率よく確実に除去することができます。



Paint Cleaning Clay

ペイントクリーニングクレイ 8オンス

¥5,830

簡単かつ安全に鉄粉除去が行える 他とは違うトラップ粘土

どんなにきれいに見えても、塗装面には鉄粉などの異物がたくさん突き刺さっています。それを取り除くには専用の粘土で取り込むのが最も効果的な方法。クレイで仕上げると塗装面がスムーズになり、ワックスの密着度を良くするのはご存知の方も多いことでしょう。

- 8オンス:226g



Brilliant Finish Synthetic Clay

ブリリアントフィニッシュシンセティッククレイ

¥4,730

簡単かつ手軽に鉄粉除去可能な クレイ付きスポンジ

独自のダイヤモンドパターン クレイマトリックスにより、従来のクレイよりも早く簡単に不純物を除去します。この作業のあとにグリオズのワックスをかければ、塗装はよりクリアで豊かな輝きを放つことでしょう。しかもこのアイテムは従来のクレイの3倍、車24台分もの耐久性があります。また従来のクレイと違い、落ちてしまっても洗い流して使用できるのも嬉しいところ。ボディだけでなくガラス面にもご利用いただけます。グリップ付きなので操作性も向上しています。

- サイズ:φ10cm H5.5cm



Surface Prep Towel

サーフェイスプレップタオル

¥7,260



ボディに密着し異物を除去するクレイタオル

車の塗装面だけでなく、ガラス面やプラスチックに突き刺さった鉄粉や異物などの汚れを素早く除去することが可能な、サーフェイスプレップタオル。ボディにしっかりと密着し、効率よく除去できるよう柔軟なマイクロファイバーを採用しました。合成粘土及びポリマーが配合された作業面は、従来のペイントクリーニングクレイと比較して、約9倍、最大60台分の下地処理が可能です。

- 23×23cm

Microfiber Edgeless Towels

マイクロファイバー エッジレスタオル 6枚セット

¥4,620



エッジを取り去った画期的なクロス

ワックスやコンパウンド等の拭き取り用に開発されたマイクロファイバータオル。しっかりと編み上げられたマイクロファイバーにより簡単に拭き取ることが可能です。また、エッジレスデザインのため、ボディを傷つける心配もありません。

- 40×40cm

Complete Compound™

コンプリートコンパウンド 16オンス
¥3,300

ワックスの効果を最大限に引き出す
下地作りに最適

コンプリートコンパウンドは、塗装の凸凹を最短時間でポリッシングするために開発された手作業用のコンパウンドです。ポリッシング能力だけでなく拭き取りの軽さも特徴のひとつ。水垢やスワールマークを目立たなくし、作業後にワックスを塗布することでワックス効果を最大限に引き出します。さらに、粒子がより小さいコンプリートポリッシュで仕上げた後にワックスを塗布することで最高のツヤと耐久性を得ることができます。

・16オンス:473ml



Complete Polish

コンプリートポリッシュ 16オンス
¥3,630

さらに微細な粒子で磨き上げる
コンプリートコンパウンドの仕上げに

コンプリートポリッシュはコンプリートコンパウンド施工後の仕上げ専用ポリッシュ剤。均一の微粒子が、コンパウンドでは除去不可能なヘアラインのような小さな傷を取り除きます。塗装表面を平らな状態にすることによってワックスをより密着させ、最高の深い輝きを保つとともに効果を驚くほど持続させることが可能です。ガレージ保管などの傷の少ない車両は、コンプリートポリッシュ単体でも効果を実感できます。

・16オンス:473ml



Liquid Wax 3-in-1

リキッドワックス 3 in 1 16オンス
¥3,410

ボディ研磨からワクシングまで可能

リキッドワックス 3in1は、この1本でボディの研磨からプロテクションまで可能にしたワックスです。配合された微細なコンパウンドが塗装の表面を研磨することで水垢や磨きキズ(スワールマーク)を目立たなくします。また、カルナバロウと合成ポリマーの混合WAXにより、天然ワックスのしっとりとしたツヤ感に加え、安定したプロテクションを得ることができます。

・16オンス:473ml



One-Step Sealant

ワンステップシーラント 16オンス
¥4,400

ワンステップでボディ研磨から
プロテクションまで可能

ワンステップシーラントは、この1本でボディの研磨からプロテクションまでを可能にした、まさにワンステップで全ての作業を完了することが可能なアイテムです。配合されたコンパウンドが塗装の表面を研磨することで、水垢や磨きキズ(スワールマーク)を目立たなくします。また、最新の合成ポリマー技術による安定した究極のプロテクションを可能にしながら、天然ワックスの濡れたようなツヤ感を得ることができます。

・16オンス:473ml



3" Orange Foam Correcting Pads

オレンジコレクティングパッド 3インチ 3個セット
¥2,970

ポリッシング用パッド。腰のあるスポンジでボディを傷めることなく適度な力加減で安全にポリッシング作業ができます。

・コンツァーグリップ3インチパッドホルダーに装着してご利用ください。



Contour Grip 3" Pad Holder

コンツァーグリップ 3インチパッドホルダー
¥1,980

マシンでは届かない部分の作業に

3インチのパッドを装着することができるグリップホルダー。発泡フォームのグリップは軽くて握りやすく、作業の負担も軽減してくれます。パッドの取り付けは、マジックテープで付けるだけ。用途に合わせたパッドに簡単に交換できます。

・サイズ:φ6.8×H5cm



3" Black Foam Finishing Pads

ブラックフィニッシュパッド 3インチ 3個セット
¥3,300

あらゆるフィニッシュ作業に使えるパッド。高密度なスポンジにより美しい光沢を得ることができます。傷の目立ちやすいダークカラー塗装の仕上げにおすすめ。

・コンツァーグリップ3インチパッドホルダーに装着してご利用ください。



BOSS Best of Show System

ボス ベストオブショウシステム

完璧を追求して完成までに長い年月をついやし、マシン専用に開発されたBOSSシリーズ。3タイプのポリッシュクリームとシーラントを塗装面の状態に応じて選べます。

BOSS™ Fast Correcting Cream

ボス ファストコレクティングクリーム 16オンス
¥5,500

目立つ傷や酸化してしまった
ペイントに

ひどく荒れている塗装面を安全かつ効率良くポリッシングし、ワックスやシーラントの作業へと最短距離で導くために開発されたマシン専用のクリーム。塗装のキズが深く、長期間放置されて酸化が深刻な状態に最大限の効果を発揮します。これまでの4ステップとは異なり、これ1本でワックス作業に進むことが可能。次の作業はやや粒子の小さいコレクティングクリームで十分です。

・16オンス:473ml



BOSS™ Correcting Cream

ボス コレクティングクリーム 16オンス
¥5,500

浅めの小傷や
目立つスワールマークに

キズや酸化がさほど深刻ではない状態の塗装面をポリッシングするためのマシン専用クリームです。ファストコレクティングクリームと同様に、これ1本でポリッシングが完了しワックス作業に進むことができます。粒子が非常に小さいため安全なポリッシングを実現。ある程度メンテナンスはしているが、毎日ヘビーに使用するというクルマに最適の商品です。

・16オンス:473ml



BOSS™ Perfecting Cream

ボス パーフェクティングクリーム 16オンス
¥4,620

鏡を見るような究極の仕上げに

さらに完璧な仕上がりを求める方にはこのパーフェクティングクリームが必須。ほとんどのクルマオーナーが見落としてしまうようなヘアライン状の小キズも完璧に消し去ることが可能なマシン専用のポリッシュクリームです。粒子はコレクティングクリームよりさらに小さく、BOSSシリーズの中で一番マイルド。鏡を見るような究極の仕上げを実現します。

・16オンス:473ml



BOSS™ Finishing Sealant

ボス フィニッシングシーラント 16オンス
¥4,620

ポリッシング後の仕上げと保護に

マイクロ研磨粒子とポリッシングオイル、そしてワックスとポリマー成分で調合されたマシン専用シーラントです。塗装面のあらゆる小キズを取り除き、深く光沢のあるツヤだけを残します。ポリッシングを一通りおこなった後の仕上げと保護にお使いください。他のグリオズガレージのシーラントと同様の耐久性が得られます。

・16オンス:473ml



6.5" Orange Foam Correcting Pads

オレンジコレクティングパッド 6.5インチ
2個セット ¥4,950



ランダムオービタルマシン用ポリッシングパッド。腰のあるスポンジでボディを傷めることなく適度な力加減で安全にポリッシング作業ができます。6インチのマシンに取り付けられます。

6.5" Red Foam Waxing Pads

レッドワックスパッド 6.5インチ
2個セット ¥4,950



ランダムオービタルマシン用ワックスパッド。薄く柔らかなスポンジでボディを傷める心配なくスムーズなワックス作業ができます。6インチのマシンに取り付けられます。

6.5" Black Foam Finishing Pads

ブラックフィニッシュパッド 6.5インチ
2個セット ¥4,950



ランダムオービタルマシン用フィニッシュパッド。高密度なスポンジでより美しい光沢を得ることが可能。傷の目立ちやすいダークカラー塗装の仕上げにおすすめ。6インチのマシンに取り付けられます。

TIRE & WHEEL CARE

タイヤ・ホイールケア

Wheel Cleaner

ホイールクリーナー

22オンス ¥2,530 / 1ガロン ¥8,030

あのBBSが公認した、安全かつ高性能のホイールクリーナー

ご存知BBSはその厳しい品質管理優れた製品から世界でもトップクラスのホイールメーカー。そのBBSが認定したホイールクリーナーです。洗浄効果だけでなく、ホイールの材質・素材への攻撃性、さらには環境性などの厳しいテストを全てクリア。スチールやアルミ、マグネシウムに至るまで、あらゆるタイプのホイールに使用可能です。浸透性に優れ、落ちにくく有害なブレーキダストやタールを驚くほどよく落とし、生分解性によってこれらを無害なものにする環境への優しさも持ち合わせています。作業は直接吹き付けてブラシでこすればOK。ブレーキダストや油分、泥などを分解します。

- 22オンス:651ml、1ガロン:3.78L
- ホイールに予め水をかけて濡らすとともに、温度を常温以下に下げます。
- クリーナーをホイール全体にかけて1分程度置き、乾かないうちにスポンジやブラシを使って汚れを擦ります。
- 最後に水をかけながらスポンジやブラシで擦ってよく洗い流します。



Large Bendable Wheel Brush

ラージベンダブルホイールブラシ

¥7,480

Compact Bendable Wheel Brush

コンパクトベンダブルホイールブラシ

¥4,510

ホイールの隅々まで洗浄できるブラシ

ベンダブルホイールブラシは、これまでなかなか手が届かなかったホイール裏側の汚れを落とすことができる画期的なホイールブラシです。

ブラシの軸を自由に曲げられるので、スポーク裏やリム部などの形状に合わせてブラッシングできます。

コンパクトサイズは、より細かな部分にもリーチして汚れをすっきりとかき出します。ラージサイズは作業効率よくパワフルに汚れをかき出してくれます。

- ラージ 全長:47cm、ブラシ部分:Φ11×24cm
- コンパクト 全長:32cm、ブラシ部分:Φ6×14cm



Heavy-Duty Wheel Cleaner


ヘビーデューティホイールクリーナー
22オンス ¥4,620 / 1ガロン ¥12,100



汚れが目に見えて落ちる気分も爽快な強力クリーナー

スチールやアルミはもちろん、あらゆるタイプのホイールに使える強力なホイールクリーナー。ブレーキダストが固まって、ホイールクリーナーでは簡単に落ちにくい頑固な汚れを落とします。また、生分解性によってこれらを無害なものにする環境への優しさも持ち合わせています。クリーナーを全体にかけて3~5分置くと汚れが紫色に変色。ホイールスクラブブラシやフォームスワブを使ってブラッシングすると、おもしろいように汚れが落ちていきます。

- 22オンス:651ml、1ガロン:3.78L
- ホイールに予め水をかけて濡らすとともに、温度を常温以下に下げます。
- クリーナーをホイール全体にかけて3~5分程度置き、汚れが赤く変色した後、スポンジやブラシを使用して汚れを擦ります。
- 最後に水をかけながらスポンジやブラシで擦ってよく洗い流します。



Lug Nut Cleaning Brush

ホイールナットブラシ
¥5,060

見落としがちなホイールナットも
専用ブラシで完璧に

ホイールナットの部分を洗うためだけに考えられた、なんともピンポイントなアイテム。複雑な形状と頑固な汚れが相まって手ごわいホイール洗車、なかでも狭く深い隙間に囲まれたナット部分の汚れを落とすには専用のブラシが活躍します。柔らかく腰のあるナイロンブラシと枝毛状になった先端が細かな汚れも逃しません。小さなグリップを指で握って回転させて洗うため、滑りにくいよう溝が切られています。

- 全長:17cm、ブラシ部分:Φ3.8×6.5cm



Three-Finger Detail Mitts

スリーフィンガー デテールミット 2個セット
¥1,760

3本指で作業する
小さなホイールウォッシュ用ミット

より細かい部分を洗えるように3本指で使うスポンジ。直接指で作業するのに近い感覚で、ホイール細部の汚れも見逃しません。ミット型に縫い合わされたスポンジがエッジなどでケガをしないよう守ってくれ、縫い目は内側になっているのでホイールも傷つけません。ディテールマニアには欠かせないアイテムです。

- 9×12.5cm



Microfiber Wheel Wash Mitts

マイクロファイバー ホイールウォッシュミット 2個セット
¥2,200

新開発のスクラブ繊維を
編み込んだホイール用ミット

頑固なブレーキダストを効率よく確実に除去するために開発された、マイクロファイバーホイールウォッシュミット。研磨剤を含まない特殊なスクラブ繊維とマイクロファイバーを組み合わせて、頑固なブレーキダストを素早く除去します。独自の4本指ミットにより、複雑なホイール面も簡単に清掃することが出来ます。



Two Microfiber Wheel Wands

マイクロファイバー ホイールワンド 2本セット
¥7,040

Extra-Large Microfiber Wheel Wand

マイクロファイバー ホイールワンド ラージ
¥7,040

美しいホイールを傷つけないマイクロファイバー製ブラシ

マイクロファイバーの特性を活かしたホイール用ツール。スポンジよりも柔らかく、ブラシ部分に金具が使われていないので、ホイールを傷つける心配はありません。ポリプロピレン製の細長いハンドルも柔軟性に優れ、ホイールやバイクなど手の届きにくい所の頑固な汚れ落としに最適です。大小2本セットとヘッド部分が大きいラージサイズ、各種揃えておくとあらゆる形状に対応できます。

- ・2本セット 全長:30cm、ブラシ部分:Φ3×9.5cm
全長:21cm、ブラシ部分:Φ2×9.5cm
- ・ラージ 全長:46cm、ブラシ部分:Φ8×17cm



Long-Reach Wheel Scrubber Brushes

ホイールスクラブブラシロング 3本セット
¥3,300



Boars' Hair Detailing Brush

ボアーズヘア デティリングブラシ
¥4,510



憂鬱なホイールの洗浄を快速に

デザインの美しいホイールは、眺めるには夢のようです。しかし、クリーニングするにはまさに悪夢をみるような...そこで開発したのがこのホイール専用ブラシです。一見スポンジに見える部分は、実は多孔性の合成繊維から作られたもの。汚れをかき出す能力に優れ、スポンジ並みの弾力とクサビ型の形状により狭い部分にも入り込みます。グリップが長いのも特徴で、ホイールの奥深くまで入り込み、広範囲のダストを一気にかき出すことができます。3本セットなので、作業ごとの使い捨て感覚でお使いください。

- ・全長:32.5cm、ブラシ部分:11.5×4.5×4cm

使用場所を選ばない万能デティリングブラシ

インテリアやエクステリアの細部、ホイール、エンジンルームなどあらゆるデティリングに適した万能ブラシ。適度な長さのブラシと握りやすいハンドルで、簡単に細部にたまったゴミをかき出します。少し硬めの猪毛が濡れても柔らかくなりすぎず形状を維持するので、よりソフトなボアーズヘアデティールブラシと使い分けると便利です。

- ・全長:24cm、ブラシ部分:Φ3.5×5.5cm

Rubber Cleaner

ラバークリーナー

35オンス ¥3,190 / 1ガロン ¥6,820

忘れがちなラバーパーツのケアに。
幌のクリーニングにも最適！

ラバーパーツの保護にコンディショニング剤を塗布する場合、事前に汚れを落としておく必要があります。このクリーナーを使用することでバンパーやモールなどのラバーパーツに付着した古いシリコンやワックス、そして表面の劣化した成分をきれいに落とすことができます。また、オープンカーの幌に付着した水垢などもきれいに落とせます。

- 35オンス:1.034L、1ガロン:3.78L
- ラバーパーツに直接かけて1~2分程度置いた後、ブラシなどでよくこすります。
- 洗剤が乾かないうちに水で洗い流します。
- 乾いた後に保護剤を塗布することで、しっかりと保護効果が得られます。



Black Shine™ High Gloss Tire Gel

ブラックシャインハイグロスタイヤジェル 16オンス
¥3,410

美しいツヤのある黒と撥水、
防汚効果を同時に

ブラックシャインハイグロスタイヤジェルは、タイヤの色をより濃くし、美しいショーカーのようにタイヤに光沢を与えます。また、美しいツヤを与えるだけでなく、撥水と防汚効果も同時に得られる優れたもの。一度施工すると数週間は効果が持続し、雨、走行中の汚れ、太陽の紫外線からタイヤを守ります。

- 16オンス:473ml
- タイヤ表面に付着した汚れを、ラバークリーナーなどを使用して綺麗にクリーニングします。
- タイヤが乾いた状態で、スポンジなどに適量を出し、タイヤに均一に塗布します。
- そのまま自然乾燥すればツヤと保護が得られます。



Target Tire Dressing Kit

ターゲットタイヤドレッシングキット
¥3,300



手を汚さずタイヤコーティング

ブラックシャインハイグロスタイヤジェルなどをタイヤに塗布する際に活躍するターゲットタイヤドレッシングキット。スポンジに刻まれたスリットがジェルを保持することで、スポンジからはみ出ることなくタイヤに均一にジェル塗布することができる為、手を汚す心配がありません。

- Φ7.5cm×H9cm
- コンツァーグリップ×1、ターゲットタイヤドレッシングキット×2付属

Tire Scrubbing Brush

タイヤスクラブブラシ
¥2,090

人間工学に基づいた
タイヤ用のブラシ

丸くて弧を描くタイヤを洗うのは意外と難しいものです。このタイヤ専用で作られたブラシには人間工学に基づいたハンドルとタイヤのカーブに沿う様に植毛されたブラシが採用され、力が入りやすいフォルム。側面のふくらみに沿うようにブラッシングしましょう。タイヤの傷やミゾの減り具合のチェックも忘れずに！カーケアも足下から、鉄則ですね。

- 17cm、ブラシ部分10×6×3.5cm



Blue Detail Sponges

ブルーディテールスポンジ 2個セット
¥1,540



スリットが決めての手に馴染みやすい塗布用スポンジ

幅広い用途に使え、細かな箇所をすばやく仕上げるのに最適なのが、このブルーディテールスポンジ。タイヤやダッシュボードをビニール&ラバードレッシングで仕上げる時に使うと、ただものではないことを実感できます。その決め手は中央部に入ったスリット。ここに指を入れて掴むことで、手を汚さず効率的に作業ができます。

- Φ9.5×H5cm

WINDOW CARE

ウインドウケア

Window Cleaner

ウインドウクリーナー

35オンス ¥2,310 / 1ガロン ¥5,060

拭き残しの出にくい
アルコール系ガラスクリーナー

気になる指紋やタバコのヤニ、虫の死骸や油分を簡単に落としてクリアな視界を実現してくれるアルコール系ガラスクリーナー。拭き残しが出にくく、何度も乾拭きする必要もありません。拭き取りには専用のグラストオルや糸くずの出ないリントフリータオルを使えば、完璧なウインドウクリーニングが可能です。

- 35オンス:1.034L、1ガロン:3.78L
- 直接ガラス面に吹き付けるか、クロスなどに吹き付けて汚れを拭き取ります。
- グラストオルや糸くずの出ないリントフリータオルを利用すれば、素早く簡単に仕上がります。
- 手の届きにくい場所にはウインドウクリーナーセットをご利用ください。



PFM® Dual Weave Glass Towels

PFM デュアルウェーブ グラストオル 2枚セット

¥2,310



2つのクロスが合体した両面タイプのウインドウクロス

2種類のクロスを合わせたウインドウ用クロスです。毛足の長い面で汚れを除去した後、キメが細かく硬めで高密度な面でガラスを磨けば、拭き残しのないクリアな視界が得られます。

- 23×23cm

PFM® Crinkle Glass Towels

PFM クリンクルグラストオル 3枚セット

¥3,630



特殊加工が施され進化したグラストオル

ウインドウの効率的な清掃を目的に開発された、2つの織りパターンでつくられたPFMクリンクルグラストオル。清掃時は、ウインドウクリーナーをガラス面に吹き付け、まず優れた洗浄力をもつクリンクル加工(しわ加工)が施された面で汚れを除去、続いて反対側の高密度に織られた面で仕上げ拭きを行うことで、拭き筋の残らない仕上がりが可能です。さらには二重構造のマイクロファイバーにより非常に高い吸水性を実現しました。

また、4つに折りたたんで作業することで4面利用できます。

- 40×40cm

Window Cleaner Set

ウインドウクリーナーセット

¥6,270



手の届きづらい窓の隅々までクリーニング

傾斜したウインドウの隅など、手が届きにくいウインドウの清掃を容易に行うことが可能な「ウインドウクリーナーセット」。ウインドウクリーナーと合わせてご利用いただくとより効率よく、かつ効果的にウインドウを清掃することができます。付属のリフィルは繰り返し洗浄して使用することが可能です。

- ・セット内容: ハンドル、三角パッドベース1枚、リフィル2種(ナイロンメッシュ×1枚・マイクロファイバー×2枚)
- ・全長: 約48cm×17cm(パッドベース: 約20cm×17cm)

Microfiber Bonnets

マイクロファイバーボンネット

¥2,640



ウインドウクリーナーセット専用の交換用リフィル

驚異的な拭き取り能力を誇るポリエステルポリアミドから作られたマイクロファイバー製のリフィルです。素材そのものの構造が細かく、普通のコットンなどに比べ拭き残しの無い抜群の拭き取り効果が得られます。

- ・3枚セット、ウインドウクリーナーセット専用

Fine Glass Polish

ファイングラスポリッシュ 16オンス

¥5,280

ガラス用ポリッシュ剤

ガラスに付着した水垢としつこい油膜は一般のガラスクリーナーでは落ちません。そればかりかワイパーブレードを傷め、視界不良の原因ともなり、運転時の疲労感を増幅させます。ファイングラスポリッシュを使用すれば、ガラス面に付着した頑固な汚れやシミを取り除くことができます。さらには、ガラス表面が滑らかになり、ワイパーの寿命もグッと伸びるはずですよ。



- ・16オンス: 473ml
- ・タオルなどに適量を取り、ガラス面に塗りながら磨き上げます。
- ・塗布を終えたら、別に用意した綺麗なタオルで拭き取ります。拭き取りが重いときは、タオルを軽く濡らすと簡単に拭き取ることができます。
- ・ガラスポリッシュパッドを使用すると、簡単かつ効率よく磨き上げることができます。



Glass Polish Pads

グラスポリッシュパッド 3個セット

3インチ ¥2,860 / 6インチ ¥4,400



ウインドウポリッシュ用パッド。薄いのでガラス面に平にあてて安定したポリッシング作業ができます。3インチパッドはコンツァーグリップパッドホルダーに装着して利用することができます。

Lint Free Towels


リントフリータオル 150枚入り

¥5,610

快適なガラス拭きを実現する糸くずの出ないタオル

水やクリーナーなどで濡れても繊維がバラけないポリプロピレン製のガラス専用タオル。ウインドウクリーナーと併用すれば拭き残しもなく、驚くほどの透明感が瞬時に得られます。視界の汚れが気になる諸兄には本当におすすめ。

- ・30×30cm



INTERIOR CARE

インテリアケア

Interior Cleaner

インテリアクリーナー

22オンス ¥2,530 / 1ガロン ¥7,590

あらゆる内装材に使える、安全かつ強力なインテリアクリーナー

繊維や染料を傷める恐れのあるケミカル類を一切含まず、それでいて洗浄力は抜群。シミや汚れを効果的に落とし、油污れすら浮き立たせて取り除くことができます。シート生地やカーペット、ドアの内張り、レザーに至るまで安心して使え、クルマに限らずご家庭のインテリアにも使えます。環境や人体にもやさしい生分解性。

• 22オンス:651ml、1ガロン:3.78L



Dual Weave Interior Towels

デュアルウェーブインテリアタオル 3枚セット

¥2,640

柔らかく本革シートにも安心して使えるインテリアタオル

インテリアクリーナーの拭き取り、より完璧な仕上がりを求めて改良されたデュアルウェーブインテリアタオルです。密度の異なる2つの織りでつくられたマイクロファイバー製タオルは、1枚で2役こなす優れたもの。ループが大きく長めの面は、吸水性がよくインテリアクリーナーの拭き取りに最適。細かく密度の高い面はホコリとりやインテリアのメタル部分の磨きなどに便利です。

• 40×40cm



Microfiber Detailing Mitt

マイクロファイバー ディテールングミット

¥1,540

柔らかいマイクロファイバー起毛でマルチに活躍するミット

インテリアからボディ、トリム、ガラスなどのエクステリアまでマルチに使用できるミット。柔らかなマイクロファイバーの起毛でボディにキズを付けることがありません。大判サイズで広範囲に洗車が行え、そで口は長めのリブ仕様になっているので快適に作業が行えます。カーウォッシュ、スプレーオンシリーズ、インテリアクリーナー、レザーケアなど多くのグリオズ製品に使用できます。

• 20×29cm



Microfiber Cleaning Pads

マイクロファイバークリーニングパッド 3個セット

¥1,650

インテリアのクリーニングで活躍するツール

吸水性抜群のマイクロファイバーで包み込んだスポンジのセットです。プラスチックや革、ビニールの汚れなどどんな場面でも使うことができます。インテリアクリーナーやレザーケアスプレーを使用する際に最適です。

• 11.5cm×14.5cm×2.5cm



Microfiber Vent & Grille Brush

マイクロファイバー ベント&グリルブラシ 2本セット

¥9,900

隅々まで清掃可能な細身のロングブラシ

細かな部分の清掃に適しているインテリア用ロングブラシです。エアコン吹き出し口やインテリアパネルなどの清掃だけでなく、ホイールなどにも使用可能です。インテリアクリーナーやホイールクリーナーとあわせてお使いください。

• 全長:43cm、ブラシ部分:Φ2×15cm



Interior Detailer

インテリアディテラー

22オンス ¥2,750 /1ガロン ¥8,030

インテリアの清掃 & 保護に

インテリアディテラーは、室内の自然な風合いを保ちながら、効果的にホコリや汚れを落とし、室内を有害な紫外線(UVA、UVB)から保護します。さらには、独自の帯電防止技術によりホコリがたまりにくくなります。また、車内に柑橘系のフレッシュでクリーンな香りを残します。

ダッシュボードやドアパネルなどのビニール、メーターパネルなどのプラスチック、レザー、ウッドパネル、メタルパーツ、カーボンパーツ、ナビゲーションシステムのタッチパネルなど、室内のあらゆるパーツに安心してお使いいただけます。

・22オンス:651ml、1ガロン:3.78L



Microfiber Mini Duster

マイクロファイバーミニダスター

¥2,640



コンパクトなカーダスター

車内で活躍するコンパクトなマイクロファイバーミニダスター。長いマイクロファイバーの毛足が埃をしっかりとキャッチします。また、コンパクトなため、狭いところの掃除も簡単です。ご利用の際にはインテリアクリーナーやインテリアディテラーと併用していただくと、より綺麗に仕上がります。

・全長:35cm、ブラシ部分:20×7.5×4cm、収納バッグ付属

Silicone Interior Brush

シリコンインテリアブラシ

¥3,960



ペットの毛やほこりもかき出す内装専用ブラシ

静電気を利用して、小さなごみを吸いつけるインテリア用シリコン製ブラシです。奥に入り込んだ厄介なペットの毛、ほこり、虫の死骸などをしっかりと掻き出します。また、ブラシは熱湯で洗浄、殺菌することができます。

・全長:28cm、ブラシ部分:5.5×15cm

Boars' Hair Detailing Brush

ボアーズヘア ディテリングブラシ

¥4,510



使用場所を選ばない万能ディテリングブラシ

インテリアやエクステリアの細部、ホイール、エンジンルームなどあらゆるディテリングに適した万能ブラシ。適度な長さのブラシと握りやすいハンドルで、簡単に細部にたまったゴミをかき出します。少し硬めの猪毛が濡れても柔らかくなりすぎず形状を維持するので、よりソフトなボアーズヘアディテールブラシと使い分けると便利です。

・全長:24cm、ブラシ部分:Φ3.5×5.5cm

Two Boars' Hair Detail Brushes

ボアーズヘア ディテールブラシ 2本セット

¥7,480



インテリアを痛めない究極のクリーニングツール

インテリアやエクステリアのデリケートな箇所を傷つけず掃除したいなら、毛先の柔らかい豚毛のブラシがベスト。ラウンドブラシは普通のブラシが届きにくい隙間に溜まったゴミをかき出し、フラットブラシはエクステリアのトリム部の掃除などに最適です。

・全長:25cm、ブラシ部分:Φ3×5cm / 全長:21.5cm、ブラシ部分:5×5cm

Horse Hair Interior Brush

ホースヘアインテリアブラシ

¥4,620

馬毛を贅沢に使い、素材を選ばない万能ブラシ

持ちやすいグリップ部と毛足の長いブラシでインテリアの汚れをかき出す馬毛を贅沢に使用したブラシです。細かいホコリや汚れも強力に除去し、ビニール、革、カーペットなど素材を選びません。お部屋の掃除にも最適なブラシです。

・16cm×6.5cm×6cm



Vinyl & Rubber Dressing

ビニール&ラバードレッシング

22オンス ¥4,620 / 1ガロン ¥20,460

ギトギトせず、乾いて自然なツヤが得られる保護剤

ビニールやゴム系素材のツヤ出し保護剤もいろいろありますが、そのどれもがギトギトとした不自然なツヤやベトついた仕上がり。その原因は成分中のシリコンにあります。そんな悩みを解決するのがこれ。悪影響を及ぼすような溶剤類を一切含まず、塗布してさっと乾拭きすれば素材が本来持つ自然でしっとりとしたツヤと、紫外線に対する保護効果が同時に得られます。また、塗布後の乾燥が早くホコリが付着しにくいことも見逃せません。ダッシュボードやサイドパネルをはじめ、内外装のあらゆるビニールとゴム系のパーツに使えます。

• 22オンス:651ml、1ガロン:3.78L



Vinyl & Rubber Dressing Travel Wipes

ビニール&ラバードレッシングトラベルワイプス 30枚入り

¥1,650



ウェットティッシュタイプの
ツヤ出し保護剤

ビニール&ラバードレッシングをクロスにたっぷり染み込ませてあるから、ビニールやプラスチック、ゴム系素材のツヤ出し保護にさっと使えて便利。ウェザーストリップなどスポンジでの塗布が難しい場所も簡単にお手入れができます。思い立った時にすぐ使え、細かな隙間やポケットの多いインテリアのクリーニングに最適です。

• 20.3 × 17.7cm

Blue Detail Sponges

ブルーディテールスポンジ 2個セット

¥1,540



スリッドが決め手の
馴染みやすい塗布用スポンジ

幅広い用途に使え、細かな箇所をすばやく仕上げるのに最適なのが、このディテールスポンジ。タイヤやダッシュボードをビニール&ラバードレッシングで仕上げる時に使うと、ただものではないことを実感できます。その決め手は中央部に入ったスリット。ここに指を入れて掴むことで、手を汚さず作業も効率的。レザーケアの塗布にも適しています。

• φ9.5 × H5cm

Plastic Cleaner

プラスチッククリーナー 8オンス

¥1,650



プラスチック素材の
普段のお手入れに

プラスチッククリーナーは、傷の原因となるホコリが付きにくいように静電気の発生を抑制し、界面活性剤の効果で傷をつけずに汚れだけを落とすことができます。プラスチック素材はもちろん、CDやDVDにも使えます。傷が付いてしまった箇所にはプラスチックポリッシュを使用後にクリーナーで磨くと効果的です。

• 8オンス:236ml

Plastic Polish

プラスチックポリッシュ 8オンス

¥2,310



アクリルやプラスチックの
小傷を目立たなくするポリッシュ剤

細かい傷が付いたアクリルやビニールなどのプラスチック素材の透明度を回復。白く曇ってしまったコンパチブルのリアウインドウやレースカーのアクリルウインドウ、ウインカーなどのプラスチックレンズなどに有効。レキサンやポリカーボネイトなど硬度の高いものは、ポリッシュマシンを使えば簡単です。

• 8オンス:236ml

Leather Care

レザーケア

16オンス ¥4,510

Leather Care Spray

レザーケアスプレー

22オンス ¥2,750 / 1ガロン ¥11,440

普段の皮革のお手入れに(天然皮革の香り入り)

靴やバッグと同様レザーシートを長持ちさせるには、お手入れが不可欠です。オイル系のレザーコンディショナーはベタつくことが多く、作業性にも問題がありました。グリオズのレザーケアはシートの色に影響を与えることなくヒビ割れを防止し、レザーシートを確実に長持ちさせて、しかも自然なツヤが得られます。また、クリーナー成分も配合しているため同時に汚れも落としてくれます。ノンオイルなレザーケアスプレータイプは、レザーケアよりさらに使いやすくベタついたり滑ったりすることはありません。さらに美しい仕上がりをお望みならば、2~3日後にもう一度作業すると効果的。レザーの傷みがひどい場合はレザーリジュビネーターを施してからのご使用をおすすめします。

- 16オンス:473ml、22オンス:651ml、1ガロン:3.78L
- タオルやスポンジに少量のレザーケアを取り、汚れの部分に薄く均等に塗り延ばします。
- レザーケアスプレーは少量ずつ、直接汚れの部分に吹き付けます。
- 別に用意したきれいなタオルで乾拭きしながら軽く磨き上げます。



Fine Leather Interior Car Scent

ファインレザーインテリアカーセント

4オンス ¥1,760

レザーの香りが復活

新車のレザーの香りはいつまでも嗅いでいなくなる香りです。ただ、この香りはいつまでも続きません、いつかは消えてしまいます。このファインレザーインテリアカーセントを使用すれば、新しい革の香りを取り戻すことができます。作業は簡単。ファインレザーインテリアカーセントをレザーシートの下やフロアマットにひと吹きするだけです。効果は約1週間続きます。

- 4オンス:118ml



Leather Rejuvenator

レザーリジュビネーター 8オンス

¥3,960

天然皮革の香り入りの
痛んだ皮革を甦らせる栄養剤

月日とともに乾燥し、栄養素が抜けてしまったレザーのコンディションを改善する回復剤です。よくあるラノリンベースのものでは繊維成分まで浸透できません。グリオズのレザーリジュビネーターは、塗布して一昼夜置くことで、特殊配合された浸透性オイルが繊維の奥深くまで染み渡り、劣化したレザーのコンディションを確実に回復してくれます。回復後はレザーケアで定期的にお手入れすることでコンディションを維持することができます。

- 8オンス:236ml
- 普段のお手入れにはローションタイプでベタつかず滑らないレザーケアをご使用ください。
- レザーリジュビネーターは、ご家庭のレザーソファやシューズ、バッグなどバックスキン以外の皮革に安心して使えます。



Before After



100% Cotton Buffing Cloths

コットンポリッシングクロス 10枚セット

¥4,290



完全コットン100%にこだわったガーゼのように柔らかなクロス

実はコットン100%とは呼べないクロスがほとんどなのです。理由は縁のロックミシンの縫い目。大抵はポリエステル糸を使用し、この僅かな糸が塗装面を傷つけてしまうこともあるのです。何とも細かいことではありますが、このこだわりこそ大切。ボディケアからインテリアケアまで幅広く使えるクロスです。

- 48×48cm

OTHER CARE

その他のケア

Metal Polish

メタルポリッシュ 2.5 オンス
¥2,310



超微細なポリッシュで メタルパーツの輝きを取り戻す

数あるメタル用ポリッシュをテストして、グリオズ・ガレージが満足できるクオリティで生み出されたメタルポリッシュ。超微細なポリッシュが美しい鏡面仕上げを作り出します。ステンレスやアルミニウムはもちろん、銅や真鍮などにも使用可能。マフラーやエキゾーストパイプ、クラシックカーの曇ったメタルパーツなど、あらゆるメタルパーツの輝きを取り戻します。

- ・2.5オンス:73.8ml
- ・メタルパーツ以外に使用しないようにして下さい。
- ・特に塗装面につかないようご注意ください。

Black Shine™ Trim Restorer

ブラックシャイントリムリストアラー 8 オンス
¥3,520



紫外線で色褪せたプラスチック 製品を黒々と蘇らせる

紫外線や酸性雨によって色褪せ、白ばんだ樹脂製バンパーやトリムの本来の色を取り戻すことができます。肉眼では見過ごしてしまうような小キズやひび割れに深く浸透して効果を長期的に発揮。洗車や長雨によって性能が落ちる心配も少なく、まるで新品部品に取り替えたようなレストアが達成できます。

- ・8オンス:236ml、スポンジ×1付属



Track Spray

トラックスプレー 22 オンス
¥3,410



サーキット走行後の タイヤカス除去に

サーキットでの走行後に悩まされるのが、ボディに付着したタイヤカス。無理にはがそうとするとボディを痛めかねません。そんな時は、トラックスプレーを使用すればボディを傷めずに固着したタイヤカスを安全に取り除けます。タイヤカスが付着した部分にトラックスプレーを吹き付け、約1分ほど置いてからマイクロファイバータオルで拭き取るだけ。これで、ラバーの除去は完了です。

- ・22オンス:651ml

Microfiber & Foam Pad Cleaner

マイクロファイバークリーナー
35オンス ¥3,410 / 1ガロン ¥9,130



専用クリーナーで あの拭き取り効果が復活

使用経過とともに、マイクロファイバークロスには繊維の隙間が詰まり、汚れやワックスなど残留物までもしっかりとホールドするため、本来の有効性が減少してしまいます。このクリーナーは、拭き取った汚れやワックスなどの残留物を除去し、かつその柔軟で吸収力のあった状態へ再生します。

- ・35オンス:1.034L、1ガロン:3.78L
- ・他の洗濯物と一緒に洗濯しないでください。
- ・強力なクリーナーですが完全な再生を保証するものではありません。

Stinky Be Gone™ Bag

スティンキービーゴーンバッグ
¥2,750



車内のおいを活性炭で除去

車内のおいにお困りの方に朗報です。このスティンキービーゴーンバッグは、約500gの竹製の活性炭が詰まっており、車や家の中の嫌な臭いを吸収します。日々のメンテナンスも簡単に毎月2、3時間チャコールバッグを日光に当てるだけで吸収した臭いを放出することができ、最大2年間利用可能です。

- ・19.5×21.5cm
- ・こちらの商品は完全密封の為、中身のみの取外しはできません。

Air Dryer Desiccant Storage Bag

エアドライヤーデシカントストレージバッグ
¥2,750



湿気を除去してカビの繁殖を防ぐ

車内に溜まった湿気は、室内にカビや雑菌を繁殖させ、においの原因や錆の発生原因にもなってしまいます。このバッグには、約500gのシリカゲルが入っており、車内に溜まった湿気を吸い取ってくれます。車内だけでなく、クローゼットやガレージ、キャビネットなどの湿気が多い場所にも最適です。袋が硬くなったなら水分を吸い切った証。約90℃のオーブンで1時間乾燥させれば再利用できます。

- ・15×19cm
- ・シリカゲルとは、ケイ酸のゲルを脱水・乾燥させた乾燥剤です。表面積が広く吸着性が高いので乾燥剤に適しています。

Bug & Smudge Remover

バグ&スマッジリムーバー 22オンス

¥3,410

ワックスやシーラントを剥がすことなく虫の死骸を除去

フロントエンドに付着してしまった虫の死骸を取り除くのは本当にやっかいな作業。バグ&スマッジリムーバーは、乾燥してしまった虫の死骸にスプレーすると数分で柔らかくなり拭き取りやすくなります。ワックスやシーラントを剥がすことなく、ドライブ後に拾ってしまったピッチや油膜なども除去することが可能。柔らかいマイクロファイバークロスで優しく拭き取ってください。

・22オンス:651ml



Four-Finger Mesh Mittens

フォーフィンガーメッシュミット 2個セット

¥2,200

マイクロファイバーメッシュが汚れを優しく絡め取るミット

乾燥してしまった虫の死骸などボディにこびりついた汚れを落とそうとする時、つい擦りすぎて塗装を傷めてしまいがち。4本指にはめて使うミットなら力が入りすぎることなく、柔らかいマイクロファイバー製のメッシュが汚れを絡め取ります。汚れを浮かしながらさせるバグ&スマッジリムーバーやスピードシャインとあわせて使えば、すんなりと落とすことができます。

・12.5×14.5cm



Convertible Top Cleaner

コンバーチブルトップクリーナー 22オンス

¥2,310

幌や家具にも使えるクリーナー

コンバーチブルトップクリーナーはオープントップの幌や屋外家具の生地に繊維や染料を傷める事なく使用できるスプレータイプのクリーナーです。クリーニングのみを目的とした商品ですので防水、防汚効果はありません。コーティング効果を得たい方はコンバーチブルトップクリーナーでクリーニング後、ファブリックプロテクタントでクリーニング後、ファブリックプロテクタントをご使用ください。

・22オンス:651ml



Bug Barricade

バグバリアード

¥2,310

虫の死骸からボディを保護するシールドを形成

ドライブの後には避けることのできない虫の死骸の付着。放置しておくと死骸に含まれる酸が塗装面にダメージを与えてしまいます。「バグバリアード」は塗布するだけの簡単施工で目に見えない水溶性のシールドを作り、塗装面などを滑りやすい状態に仕上げることで、洗車時に簡単に虫の死骸が落とせるようになります。塗装面、金属、プラスチック、ゴム、クロームなどにお使いいただけます。

・22オンス:651ml



Horse Hair Interior Brush

ホースヘアインテリアブラシ

¥4,620

馬毛を贅沢に使い素材を選ばない万能ブラシ

持ちやすいグリップ部と毛足の長いブラシでインテリアの汚れをかき出す馬毛を贅沢に使用したブラシです。細かいホコリや汚れも強力に除去し、ビニール、革、カーペットなど素材を選ばません。お部屋の掃除にも最適なブラシです。

・16cm×6.5cm×6cm



Fabric Protectant

ファブリックプロテクタント 22オンス

¥3,960

幌やシートをコーティングし撥水

ファブリックプロテクタントは、コンバーチブルトップ、カーペット、シートなどに撥水、防汚、紫外線保護効果を与えるスプレータイプのコーティング剤です。水を使用することなく施工でき、幌をはじめとしたファブリックに使用できます。本製品はコーティングのみを目的とした商品のため、クリーニング効果はありません。クリーニング効果のあるコンバーチブルトップクリーナーやインテリアクリーナーと併用して使用することが効果的です。幌のお手入れにはコンバーチブルトップクリーナーとの併用をおすすめします。

・22オンス:651ml
・ガラスやボディにかかってしまった場合は速やかに拭き取ってください。



GARAGE TOOL

ガレージツール

Roll of Wipes

ロールオブワイプス
¥5,280



ザラつきのある表面が
頑固な汚れも見逃さない

1枚分ずつ切り離して使う、ロール状のワイプです。オイルの吸収や汚れた手の拭き取りなど、アグレッシブな作業には多少荒めのワイプが便利。片面は頑固な汚れも見逃さないザラつきのある仕上げ、もう一方はウィンドウの拭き取りに適した滑らかな仕上げになっています。

・約24×28cm、75m

Microfiber Edgeless Utility Towels

マイクロファイバーエッジレスユーティリティタオル 50枚セット
¥7,260



マイクロファイバークロスの
50枚セット


こぼれたものを拭き取ったり掃除をする際に活躍するのがこのユーティリティタオルです。柔らかいマイクロファイバークロスは引っかかりがなく吸水性に優れています。洗濯をして繰り返し使えるのでとってもエコなアイテムです。

・30×30cm



Threshold Seal

ストームシールド
16フィート ¥18,480 / 20フィート ¥21,670



ドアやシャッター下部の隙間から
ゴミの進入を防ぐゴム製シールド

ガレージドアやシャッターと床面のわずかな隙間から入り込むゴミやホコリ。このゴム製のガレージドアシールドは独特の断面形状で、緩やかなフラップから45度の角度に立ち上がり、ゴミやホコリをシャットアウト。硬化しにくいゴム製でクルマが乗り越えても破損しません。台風や大雨のたびにお困りの方にもおすすめです。

・W8×H1.2cm
・16フィート:4.88m、20フィート:6.1m

Wall Mounted Door Guards

ウォールマウントドアガード 2個セット
¥5,280



ガレージでの思わぬ事故から
解放してくれるドアガード

ガレージの壁にドアをぶつけてしまわないように、毎回開いたドアの隙間をすり抜けるように降りている、なんていう方も多いのでは。このドア&バンパーガードを設置すればそんな心配も軽減。視認性の高いストライプが「壁にぶつけないよう気をつけて!」と警告。3.5cmの厚いウレタンパッドがあなたの大切な愛車を守ります。

・W45×D3.5×H7.5cm

Parking Stop

パーキングストップ
¥3,740



貼りつけるだけのパーキングターゲット

お店の駐車場って停めやすいですよね、車止めがあって停車位置の確認が簡単にできるのでスムーズに乗り降りできます。できればマイ・ガレージでこそ、いつも一番いい間合いで駐車したいものです。このパーキングストップで簡単に解決です。一番いい位置で停車して、取り付けたい場所に印を付けたら裏に両面テープがあるので、あとは貼るだけです。

・W40×D9×H3cm

Perfect Parking Mat

パーフェクトパーキングマット
¥5,610



2回のシグナルで完璧な停車をサポート

狭いガレージなどで車止めがない場合は毎回駐車には気をを使うもの。パーフェクトパーキングマットは2回のシグナルで正確な停車位置を教えてください。1つ目の小さな山を乗り越えたら、間もなく家に到着のサイン。2つ目の大きな山にあたれば完璧な停車のサインです。裏側に接着用のテープが付いているので、ガレージの床に貼り付けて固定できます。

・W55×D28×H5cm

113-Piece Tamper-Proof Bit Set

113ピース ビット工具セット

¥7,920



1セット持っておけば安心。ちょっとした整備や工作に

113種類のビットがコンパクトな本体に詰まった工具セット。工業用品や電気工作、車のちょっとした整備などに便利な工具セットです。サイズ展開だけでなく、多くの種類のビットが搭載されているのがこのセットの魅力。ビット式なので付属のホルダーはもちろんですが、市販のラチェットハンドルや電動のインパクトなどでも使用可能です。

・ケースサイズ:W22×D15×H4.9cm

16 & 22 Ounce Bottle Rack 35 Ounce Bottle Rack

16&22オンスボトルラック ¥6,710

35オンスボトルラック ¥7,920



グリオズガレージをすっきりと保管するためのラック

ご自宅のガレージでグリオズガレージの置き場にお困りの方に朗報です。16/22オンスを5本収容可能なボトルラックと、35オンスを4本保管できるボトルラックが登場しました。

・幅:約55cm
・ガレージの壁面等に取り付け可能なネジも同梱されています

Touch-Up Paint Applicators

タッチアップペイントアプリケーター 25本入り

¥2,310



Fine Tip Touch-Up Applicators

ファインチップタッチアップアプリケーター 25本入り

¥1,540



極小範囲のタッチアップに!タッチアップ専用アプリケーター

先端の綿毛状になった繊維が、塗料をしっかりとつかみ、タッチアップ箇所確実に塗布することができます。多めに載せてしまった塗料も新たなアプリケーターで吸い取ることができ、微妙な調整をすることができます。

・タッチアップアプリケーター 全長:9cm 先端部:Φ3mm
・ファインタッチアップアプリケーター全長:9cm 先端部:Φ2mm

Griot's Garage® Logo Sign

グリオズガレージロゴサイン

¥13,200



・サイズ:W79×H61cm/ 素材:アルミニウム製

Have fun in your garage!® Sign

"ハブファンインユアガレージ!"サイン

¥7,920



・サイズ:W79×H18cm/ 素材:アルミニウム製

ガレージを飾るグリオズガレージロゴサイン

グリオズファン待望のアイテムが登場しました。グリオズ製品と共にガレージを飾る、グリオズガレージのロゴサインです。エンボス加工が施されたサインは2タイプありますので、マイ・ガレージのデコレーションにどうぞ。これで気分はグリオズガレージ専門店です。

Clear 8 Ounce Bottle & Sprayer Clear 16 Ounce Bottle & Cap Clear 22 Ounce Bottle & Cap Clear 35 Ounce Bottle & Cap

クリアボトル&キャップ

8オンス ¥550 / 16オンス ¥440

22オンス ¥440 / 35オンス ¥660

詰め替え、小分けに便利な
クリアボトル

8oz、16oz、22oz、35ozの
詰め替え用ボトルです。

・22オンス:651ml、35オンス:1.034L



8オンス
クリアボトル

16オンス
クリアボトル

22オンス
クリアボトル

35オンス
クリアボトル

Threaded Bottle-Top Funnels

スレディッドボトルトップファンネル

¥1,650

ガロンからボトルへの移し替えに便利

ガロンボトルから小さなボトルに移し替える際にはうっかりこぼしてしまいがちですが、このツールがあればこぼすこともありません。8/22/35オンスのボトルに合うじょうごを4つセットに致しましたので、使用するアイテムごとに使い分けられます。



Dispensing Spout

ディスペンシングスポウト

¥1,650

手早くボトルに補充できる
便利グッズ

ガロンのそそぎ口に付けることで、各種ボトルに簡単に入れ替えが可能で
す。ねじれ開閉式バルブになっている
ため、迅速かつ簡単に補充することが
できます。



Dispensing Spout & Bottle-Top Funnel Set

ディスペンシングスポウト&ファンネルセット

¥2,200

・ディスペンシングスポウト1個
・スレディッドボトルトップファンネル1個



Compact Sprayer /

コンパクトスプレーヤー(22オンス用) ¥770

Finest Sprayer IV

フィネストスプレーヤー(35オンス用) ¥770

スプレーヤーの補修や詰め替えボトル用に

それぞれのボトルサイズに合ったスプレーヤーを
ご用意しました。



22オンス用
スプレーヤー

35オンス用
スプレーヤー

Compact Sit-On Creeper II

コンパクトシットオンクripper II

¥34,320



低い場所の作業に活躍

クルマの下部のお手入れに便利なキャスター付きワークチェアです。
ワックス作業や灯火系まわり、タイヤホイールまわりの作業など、腰に厳しい作
業の救世主。ボトルやタオルなどが収納できるようになっており作業効率も大き
く上がります。滑らかなキャスターは無駄に動きたくなくなるほど。

・W88×D26×H39cm

Detailer's Bag

ディテラーズバッグ
¥12,100



ランダムオービタルマシンや22オンスボトルもラクラク収納

ランダムオービタルマシンもラクラク収納できる大きさのバッグです。クロスや22オンスボトル類を一挙に持ち運べる便利さに加え、耐水性の高いナイロン製で洗車後の濡れた状態でも安心して車内に持ち込めます。内部には大小合わせて7つのポケットが付いており、クロスやパッド、ボトル類を整理して収納可能。中央部にはランダムオービタルマシンを収納するための固定ベルトが取り付けられているため、移動中でもバッグの中でマシンが動くのを防いでくれます。



ファスナー付きのフタは、どちらからでも開けられるダブルファスナー。バッグ全体にソフトパッドが入っているため外部からの衝撃にも強い設計になっています。パットのついたショルダーストラップも付属しているので持ち運びも苦になりません。

・外寸 約W51×D27×H26cm(最大時)、
内寸 約W50×D25×H24cm

Water-Resistant Trunk Bag

ウォーターレジスタント トランクバッグ
¥3,410



トランクに搭載するための こだわり機能バッグ

一見シンプルに思えるバッグには、車載するために考え抜かれたこだわりの機能が備わっています。内側には防水処理を施したナイロン生地を使用し、濡れたタオルなどを入れても安心。メイン部分はダブルファスナーで口が大きく開くので出し入れが容易にできます。外側3つのポケットと2つのメッシュポケットも備えて車載グッズを機能的に収納。また、トランク内でバッグが暴れ回るのを防ぐバッグ底面のベルクロテープ(オス側)もある大変便利なバッグです。

・外寸:W47×D20×H27cm(持ち手含まず)



Concours Bag

コンコースバッグ
¥7,480



22オンス対応の キャリングバッグ

外側に3つ付いているメッシュポケットには8オンス、両側のポケットには16オンス、22オンスボトルが収納可能。その他にもスポンジパッドやホルダーなどを収納できます。中央部には頑丈なステンレス製のバーが付いており、持ち運びもラクラク。この中央部には22オンスがピッタリ収まるほか、それぞれの専用クロスを入れてひとまとめにできます。水にも強いナイロン製の生地を使用しており、非常にタフな仕上がりです。

・外寸:W35×D19×H26.6cm、
内寸(中央部):W15×D17.5×H24.5cm
内寸(両側):W85×D17.5×H10.5cm



Car Care Organizer Bag III

カーケアオーガナイザーバッグ III
¥15,840

グリオズカーケア用品を ひとまとめに

グリオズのカーケア製品を収納するのに便利なオーガナイザーバッグ。持ちやすく改良されたグリップは、フル収納時の重量を想定し、本体側面ががっちり固定。軽いステンレスバーながらグリップの剛性感は秀逸です。ショルダーストラップも付属しているので持ち運びにも非常に便利。16オンス・8オンスボトルを収納できるメッシュポケットが内外合わせて8箇所。その他、内側にもストラップが走り、たくさんのホールスペースがあります。ボディ下部にはタオルやパッドの収納スペースも備え、一通りのケア商品を収納することができるので、クルマに積んで洗車場へ向かうのにも最適です。

・外寸:W43×D23.5×H39cm
内寸:約W36×D21×H21cm
底部ストレージ:約W36×D19×H12cm



GRIOT'S GARAGE × LE GARAGE

グリオズ・ガレージ × ル・ガラージュ

ル・ガラージュは1996年にグリオズ・ガレージ製品を日本ではじめて皆様にご紹介させていただいて以来、グリオズ・ガレージとは非常に良好な友好関係を保ちながら、専属輸入発売元として製品の輸入販売、並びにアフターサービスを行っております。また、店舗では商品に関する各種ご質問やお問い合わせにも対応させていただいている他、ご注文・お問い合わせにつきましてはオンラインショップでも承っております。グリオズ・ガレージ製品をご愛用頂いている皆様はもちろん、これからという方にも自信をもってグリオズ・ガレージ製品をおすすめいたします。



LE GARAGE

ル・ガラージュ

東京都港区六本木 5-17-1 AXIS ビル 1F

Tel. 03-3587-2785

営業時間 11:00 ~ 19:00

定休日 毎週水曜日

www.legarage.jp





LE GARAGE

www.legarage.jp